



FUSION

la CLÔTURE
FRANÇAISE

CRÉATEUR D'ESPACE

FICHE TECHNIQUE



Caractéristiques détaillées

Modèle : Fusion

Catégorie : ajourée

Matières utilisées : PVC plaxé, Acier galvanisé

Hauteur : 11 cm à 1,98 m

Coloris disponibles :
Gris anthracite RAL 7016

Largeur entre poteaux :
sur mesure avec entraxe maximum de 1,58 m

Variantes :
espacement entre les lisses :
1, 2 et 5 cm

Composants :
Poteaux 8 x 8 cm PVC
Cache-platines PVC
Entretoise de finition PVC
Chapeaux PVC
Platines de fixation Acier galvanisé
Clés de finition pour poteau PVC
Lisses 10 x 3 cm PVC

Conception : sur mesure

Conditionnement : en kit

Livraison : à domicile par transporteur
Enlèvement : au dépôt de Loriol-sur-Drôme



Résistance mécanique* ————— 30 ans

Coloris plaxé RAL 7016 ————— 10 ans



Résistance
aux vents



Traitement
Anti-UV



Délai de
fabrication :
4 semaines

*Télécharger conditions de garanties contractuelles des produits
sur : www.la-cloture-francaise.fr/engagements-et-garanties

Dimensions

Hauteurs disponibles

Fusion 10


- 0,110 m	- 0,770 m	- 1,430 m
- 0,220 m	- 0,880 m	- 1,540 m
- 0,330 m	- 0,990 m	- 1,650 m
- 0,440 m	- 1,100 m	- 1,760 m
- 0,550 m	- 1,210 m	- 1,870 m
- 0,660 m	- 1,320 m	- 1,980 m



Largeur

Sur mesure avec entraxe de
1,58m maximum

*Pour connaître les autres variantes
d'écartement disponibles, merci de vous
adresser à un commercial. ↪




Personnalisez votre projet

Coloris de chapeaux aluminium pour poteaux



Blanc

Gris souris



Gris anthracite

Espacement entre les lisses


Fusion 10
1 cm

Fusion 20
2 cm

Fusion 50
5 cm

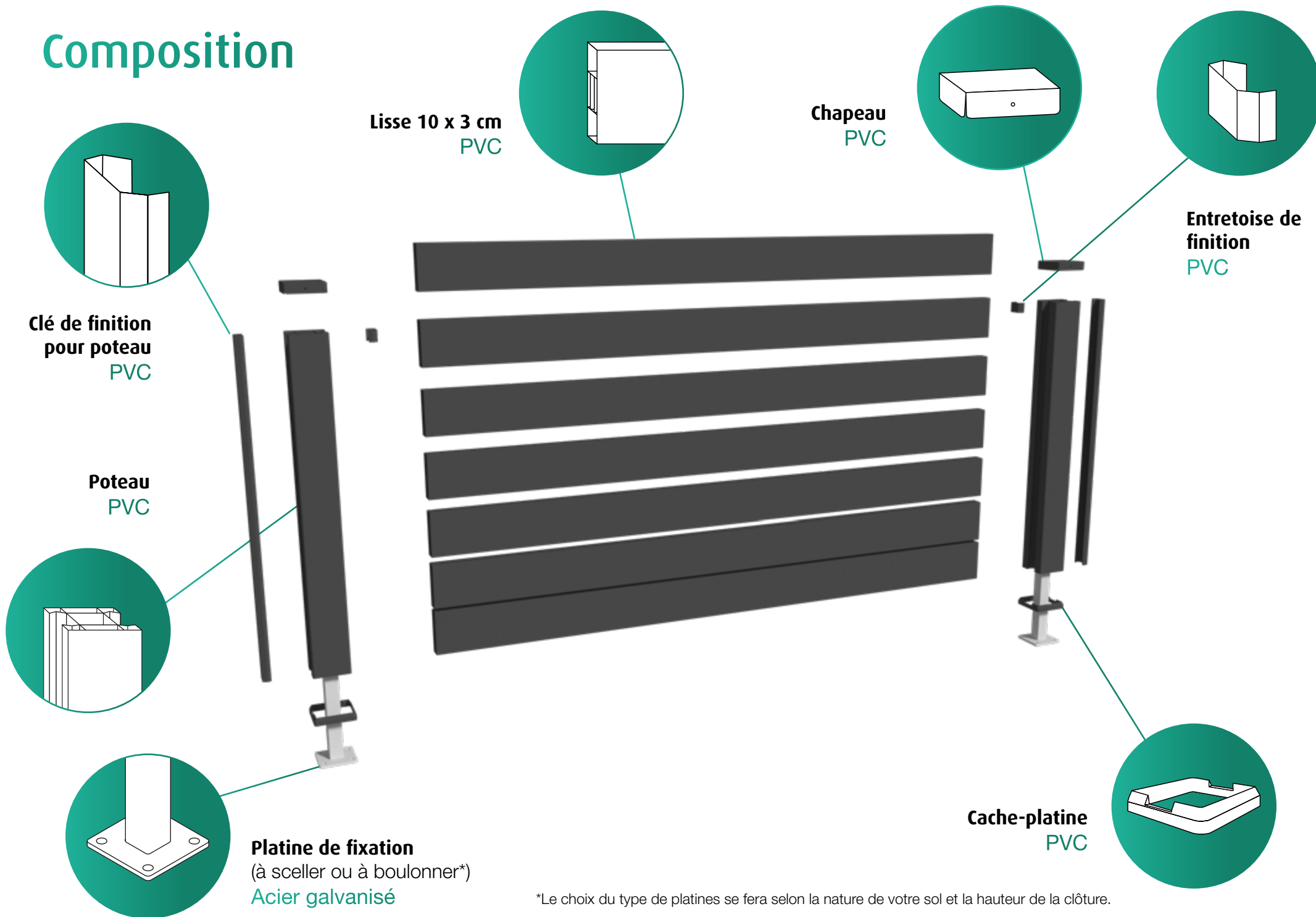


Coloris de clôture



Plaxage Gris anthracite
RAL 7016

Composition




*Le choix du type de platines se fera selon la nature de votre sol et la hauteur de la clôture.

Fixation sur support creux

Platine à boulonner

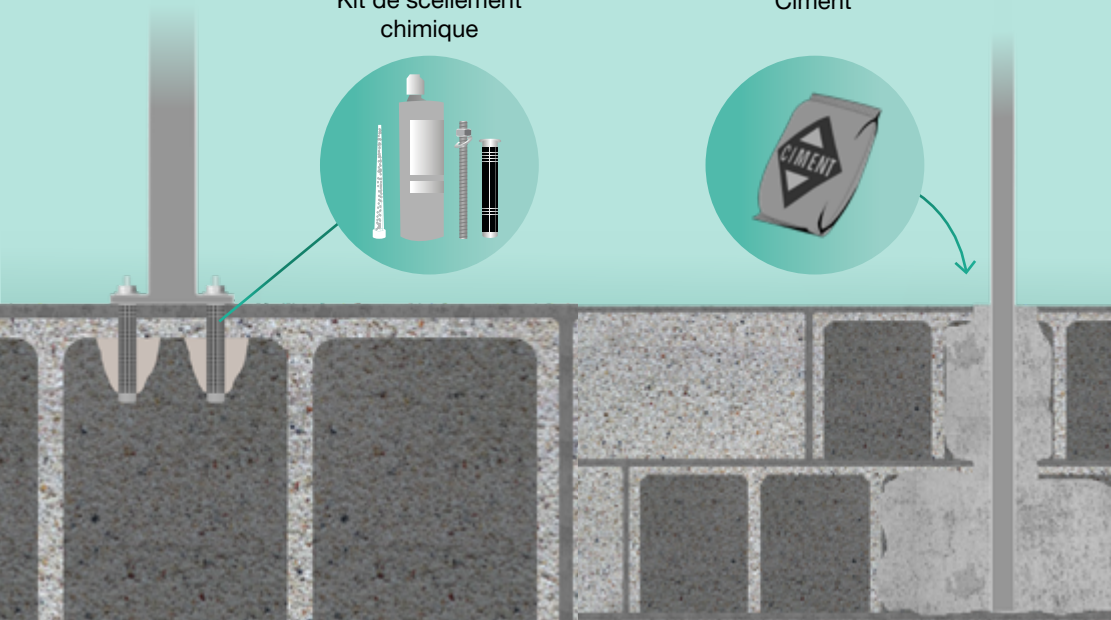
Kit de scellement chimique



Ciment



Tube à sceller




Fixation sur support plein

Réalisation d'un support béton pour la fixation de la platine ou le scellement du tube carré.



Boulon à expansion ou

Goujon d'ancrage

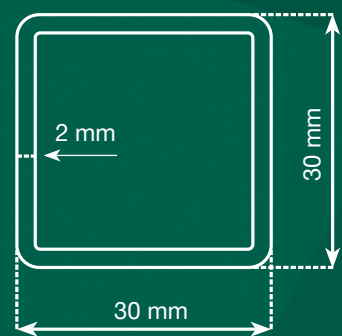


Plot beton

Tube à sceller

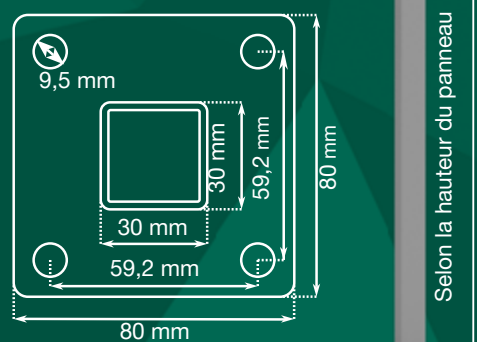


Tube carré à sceller



1 m ou 2 m

Platine à boulonner



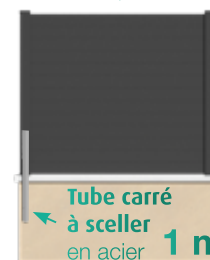
Selon la hauteur du panneau

Type de platines

Hauteur clôture max jusqu'à **1,30 m**



Hauteur clôture max jusqu'à **1,60 m**



Hauteur clôture à partir de **1,60 m**



La Clôture Française

ZI Les Blâches
26270 LORIOI - FRANCE

Tél. 04 75 61 15 25
contact@la-cloture-francaise.fr



*Livraison dans toute
la France métropolitaine*