



la CLÔTURE
FRANÇAISE

CRÉATEUR D'ESPACE

CHLORIS

FICHE TECHNIQUE

Caractéristiques détaillées

Modèle : Chloris

Catégorie : ajourée

Matières utilisées : PVC, Inox ou PEHD, Acier galvanisé, Aluminium

Hauteurs disponibles : de 84,2 cm à 1,682 m

Coloris disponibles :

Blanc
Tons bois cérusé
Tons gris cérusé
Patchwork

Largeur entre poteaux : 1,48 m (occupe 1,50 m d'espace) dernier module ajusté sur-mesure.

Composants :

Entretoise *Inox ou PEHD*
Cache-platine *Aluminium*
Bouchons *Aluminium*
Bouchons ronds *PEHD*
Platines de fixation *Acier galvanisé*
Lisse 10 x 5 cm *PVC*

Variantes :

Pleine ou personnalisé
Pots ronds ou rectangulaires disponibles dans de nombreux coloris différents.

Conception : sur mesure

Conditionnement : en kit, pré-monté

Livraison : à domicile par transporteur

Enlèvement : au dépôt de Loriol-sur-Drôme



Résistance mécanique _____ **30 ans**

Coloris blanc _____ **30 ans**

Tons bois cérusé _____ **5 ans**

Tons gris cérusé _____ **5 ans**



Résistance
aux vents



Traitement
Anti-UV



Délai de
fabrication :
4 semaines

*Télécharger conditions de garanties contractuelles des produits sur : www.la-cloture-francaise.fr/engagements-et-garanties

Dimensions

Hauteurs disponibles

- 0,842 m
- 0,962 m
- 1,082 m
- 1,202 m
- 1,322 m
- 1,442 m
- 1,562 m
- 1,682 m



Largeur : 1,48m




Personnalisez votre projet

Coloris clôture

Blanc



Tons bois cérusé



Tons gris cérusé



Patchwork



Variantes disponibles



Pleine

Personnalisé



Coloris pots et formes de pots




- Taupe
- Mint
- Vintage blue
- Grape purple
- Cranberry red
- White
- Terra
- Lime Green
- Anthracite
- Cherry




- Taupe
- Mulberry purple
- Anthracite
- Vintage blue
- Cranberry red
- White
- Sand
- Mint
- Nude
- Peach
- Cherry
- Warm grey

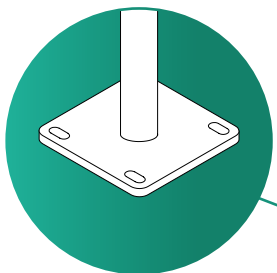
Composition



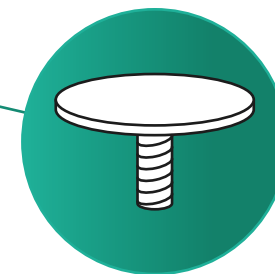

**Bouchon
PVC**



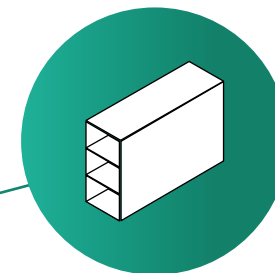
**Entretoises de finition
Inox ou PEHD**



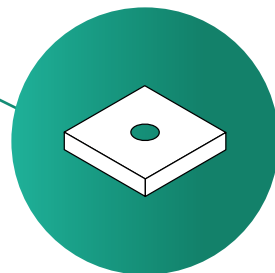
**Platines de fixation
(à sceller ou à boulonner*)
Acier galvanisé**



**Bouchons ronds
PEHD**




**Lisse 10 x 5 cm
PVC**




**Cache-platine
Aluminium**

*Le choix du type de platines se fera selon la nature de votre sol et la hauteur de la clôture.

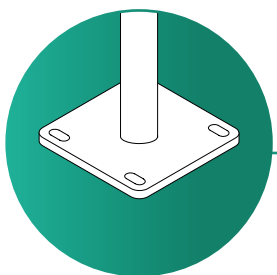
Composition



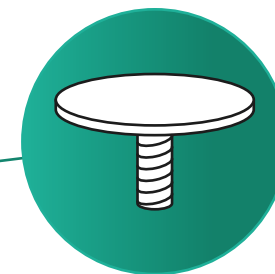

**Bouchon
PVC**



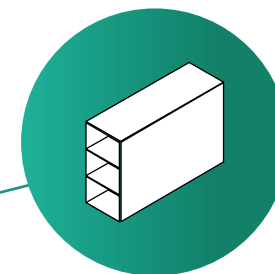
**Entretoises de finition
Inox ou PEHD**



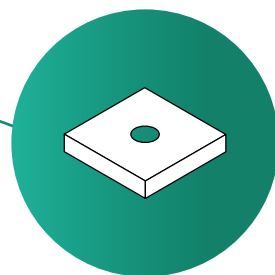
Platines de fixation
(à sceller ou à boulonner*)
Acier galvanisé



**Bouchons ronds
PEHD**



**Lisse 10 x 5 cm
PVC**



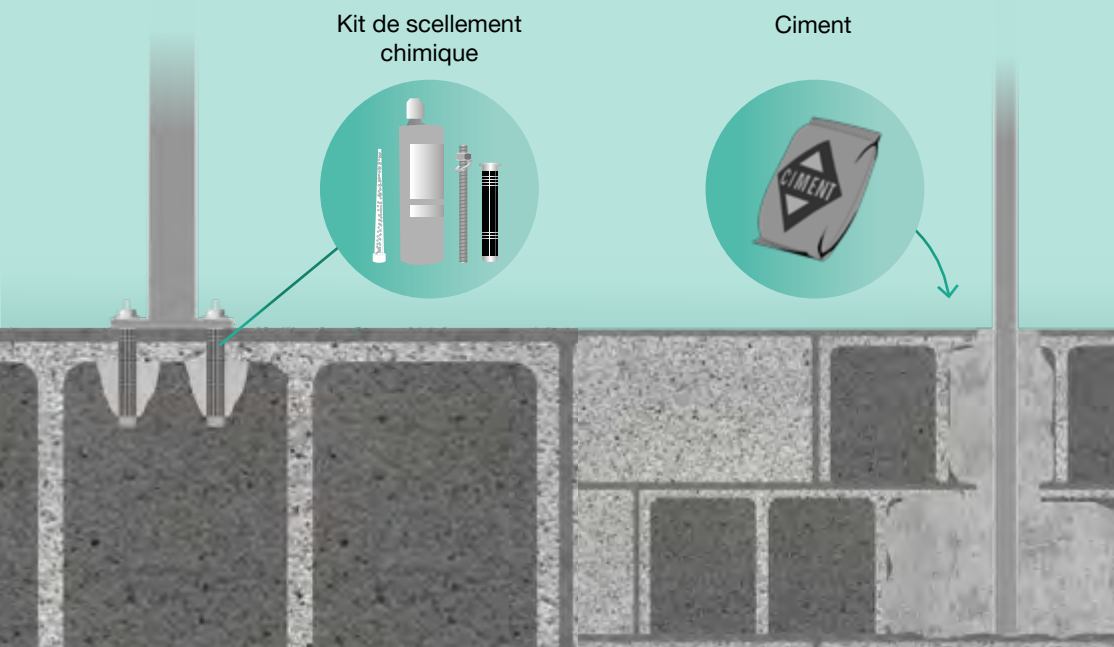
**Cache-platine
Aluminium**

*Le choix du type de platines se fera selon la nature de votre sol et la hauteur de la clôture.

Fixation sur support creux


Platine à boulonner

Tube à sceller



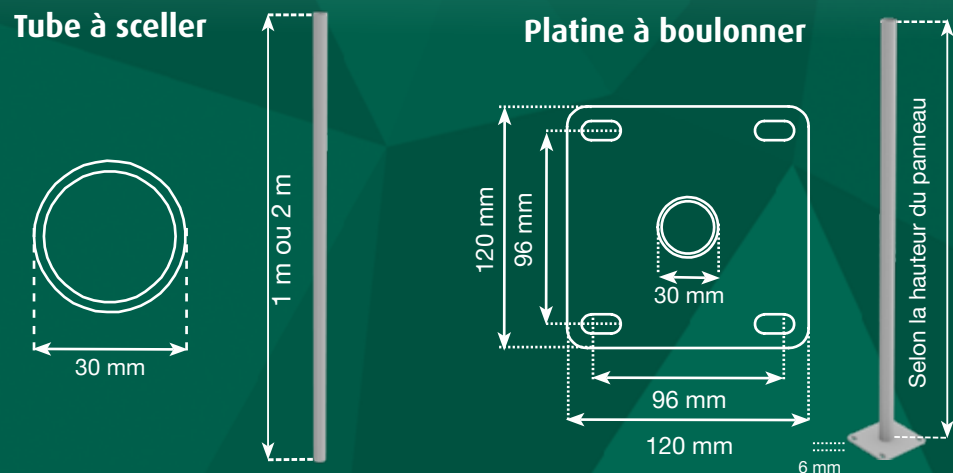
Fixation sur support plein

Réalisation d'un support béton pour la fixation de la platine ou le scellement du tube.



Tube à sceller

Platine à boulonner



Type de platines

Hauteur clôture max jusqu'à **1,30 m**

Hauteur clôture max jusqu'à **1,60 m**

Hauteur clôture à partir de **1,60 m**

Platine à boulonner

Tube à sceller en acier **1 m**

Tube à sceller en acier **2 m**



La Clôture Française

130 Rue de la Plasturgie
Zone des Blaches
26270 LORIOI - FRANCE
Tél. 04 75 61 15 25
contact@la-cloture-francaise.fr



*Livraison dans toute
la France métropolitaine*